



## DIAGNÓSTICO DE INGLÉS 2020

En el día y hora asignados para tu carrera, debes entrar a <http://campusvirtual.ufro.cl>. En tu listado de cursos, debes buscar un curso con el siguiente nombre:

- EDT: ENGLISH DIAGNOSTIC TEST

Importante: tienes que buscar en el listado de cursos de Campus, **no** dentro del portal de ensayo. Estará disponible en tu horario asignado, no antes ni después.

Una vez dentro, verás lo siguiente:

Course navigation: Courses > MISCELÁNEA > MODULOS INGLES [CODI] > SALAS TEST > EDT-25

CODI COORDINACION DE IDIOMAS  
UNIVERSIDAD DE LA FRONTERA


- READING  
Not attempted
- Listening audio files  
Not attempted
- LISTENING  
Not attempted
- WRITING  
Attempted 4 junio 2020

Este test estará abierto por **2 horas** y tendrás **30 minutos** para realizar cada habilidad (Reading, Listening y Writing) y cada una tendrá **1 intento** de ser respondida.

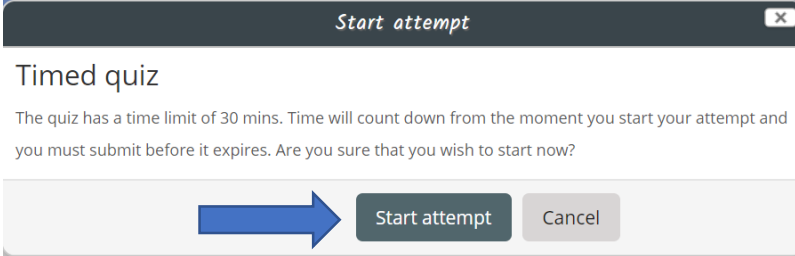
Para comenzar, debes hacer click en cualquiera de las 3 habilidades. Por ejemplo, al entrar a Reading, te aparecerá lo siguiente:

## Reading

Attempts allowed: 1  
The quiz will not be available until viernes, 7 agosto 2020, 9:00  
This quiz will close at viernes, 7 agosto 2020, 11:00  
Time limit: 30 mins




Para comenzar, debes hacer click en “preview quiz now” y luego en “start attempt” en la ventana que se abra. Luego de eso, comenzarán a correr los 30 minutos:




**Nota:** una vez que abres la prueba y comienza el tiempo, este no se detendrá ni pausará, por lo que no puedes iniciar una prueba para luego entrar a otra, ya que cuando vuelvas, el tiempo ya se habrá acabado.

En el menú de “Quiz Navigation”, podrás ver el número total de preguntas y el tiempo restante que tienes:

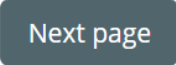
## Quiz navigation

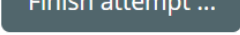


|    |    |    |    |    |    |
|----|----|----|----|----|----|
| i  | 1  | 2  | 3  | 4  | 5  |
| i  | 6  | 7  | 8  | 9  | 10 |
| 11 | 12 | 13 | 14 | 15 | i  |
| 16 | 17 | 18 | 19 | 20 |    |

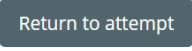
 Finish attempt ...  
Time left 0:29:40

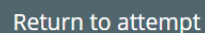
**Importante: Listening y Reading tienen 3 partes y 20 preguntas en total. Writing tiene 2 partes, es decir, dos textos a rellenar.**

Cuando llegues al final de una de las partes, debes hacer click en  para continuar. Nota: si no te aparece este botón, debes actualizar la página (presionar F5), esto no afectará en tu progreso.

Cuando llegues a la parte final, debes hacer click en  al pie de la página. Luego, te mostrará un resumen en donde las preguntas respondidas aparecerán como "Answer saved". Si quedó alguna sin responder, dirá "Not yet answered":

|    |                  |
|----|------------------|
| 13 | Answer saved     |
| 14 | Not yet answered |
| 15 | Not yet answered |
| 16 | Answer saved     |

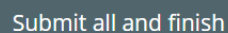
Si quedó alguna pregunta sin responder, puedes volver a la prueba haciendo click en  y completar lo faltante. Una vez que tengas todo respondido, debes hacer click en "submit all and finish".



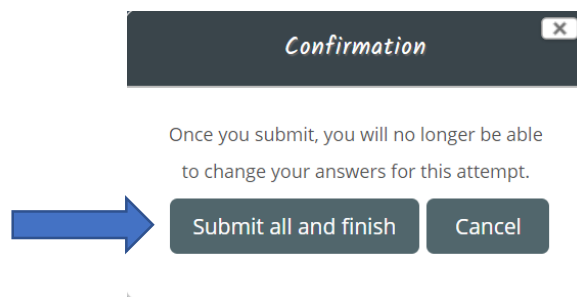
Time left 0:22:55

This attempt must be submitted by lunes, 3 agosto 2020, 5:35 .





Y nuevamente en la ventana de confirmación:





## Test de Listening

Para el test de listening, tendrás la opción de cargar los audios antes de comenzar la prueba. Para eso, podrás acceder al link de **“Listening audio files”** 10 minutos antes de comenzar el test. Este paso es opcional, sólo en caso de que tengas una conexión más lenta.

The screenshot shows a navigation menu with the following items:

- Home > Courses > MISCELÁNEA > MODULOS INGLES [CODI] > SALAS TEST > EDT-25
- READING
  - Not attempted
- Listening audio files
  - Not attempted
- LISTENING
  - Not attempted
- WRITING
  - Attempted 4 junio 2020
- Speaking

A blue arrow points to the 'Listening audio files' item.



Te recomendamos abrir el enlace en una **ventana/pestaña nueva**, para así cargarlos y tenerlos listos cuando comiences a hacer la prueba de listening. Si prefieres no cargarlos con anticipación, los audios también estarán disponibles dentro de la prueba.

📁 > Courses > MISCELÁNEA > MODULOS INGLES [CODI] > SALAS TEST > EDT-25 > General > Listening audio files

### Listening audio files

### Preguntas y respuestas:

#### ¿Qué sucede si durante alguna de las pruebas se me cae internet?

Puedes entrar y salir de la habilidad todas las veces que quieras durante los 30 minutos en que la prueba esté activa. Por lo tanto, si se Es importante también que tengas tu laptop/celular con carga completa para evitar eventualidades.

#### ¿Cómo podré ver el resultado de mi diagnóstico?

La semana del 26 de octubre, cuando comience el periodo de inscripción de asignaturas, podrás ver el resultado en la sección de “diagnósticos” en Intranet. Además, el sistema de inscripción te mostrará el nivel de inglés que te corresponde inscribir.

#### ¿Qué pasa si no rindo el diagnóstico?

Si no rindes el diagnóstico en el horario asignado para tu carrera, quedarás automáticamente en el nivel más bajo, por lo que deberás inscribir el nivel “principiante”.

Si tienes algún inconveniente, envía un correo a [codi@ufrontera.cl](mailto:codi@ufrontera.cl)